


Average Price of Selected Food Items in Urban Areas in the Month of Azar¹ of the Year 1397²

In the Month of Azar of the year 1397, the price of tomato, onion, and Golden Delicious (apple) experienced the highest increase with 15.9, 15.8, and 9.5 percent, respectively in comparison with the previous month (The month of Aban of the year 1397) while the price of domestic orange had a 14 percent decrease in the same period compared to the previous month.

The highest price increase compared to the corresponding month in the previous year (the month of Azar in the year 1396) was for tomato paste with 248.7% followed by banana, 156.4% and Golden Delicious (apple) 111.0%.



¹ . Iranian months and their equivalent in Gregorian calendar

Farvardin (21 March-20 April)	Mehr (23 September-22 October)
Ordibehesht (21 April-21 May)	Aban (23 October-21 November)
Khordad (22 May-21 June)	Azar (22 November-21 December)
Tir (22 June-22 July)	Dey (22 December-20 January)
Mordad (23 July-22 August)	Bahman (21 January-19 February)
Shahrivar (23 August-22 September)	Esfand (20 February-20 March)

² It is the Iranian year which usually begins on the day of 21 March of the Gregorian calendar. To find the corresponding year of the Gregorian calendar, add 621 or 622 (depending on the time of the year) to a [solar Hijri](#) year. For example the corresponding year of the year 1397 in the Gregorian calendar is (21 March 2018-20 March 2019).

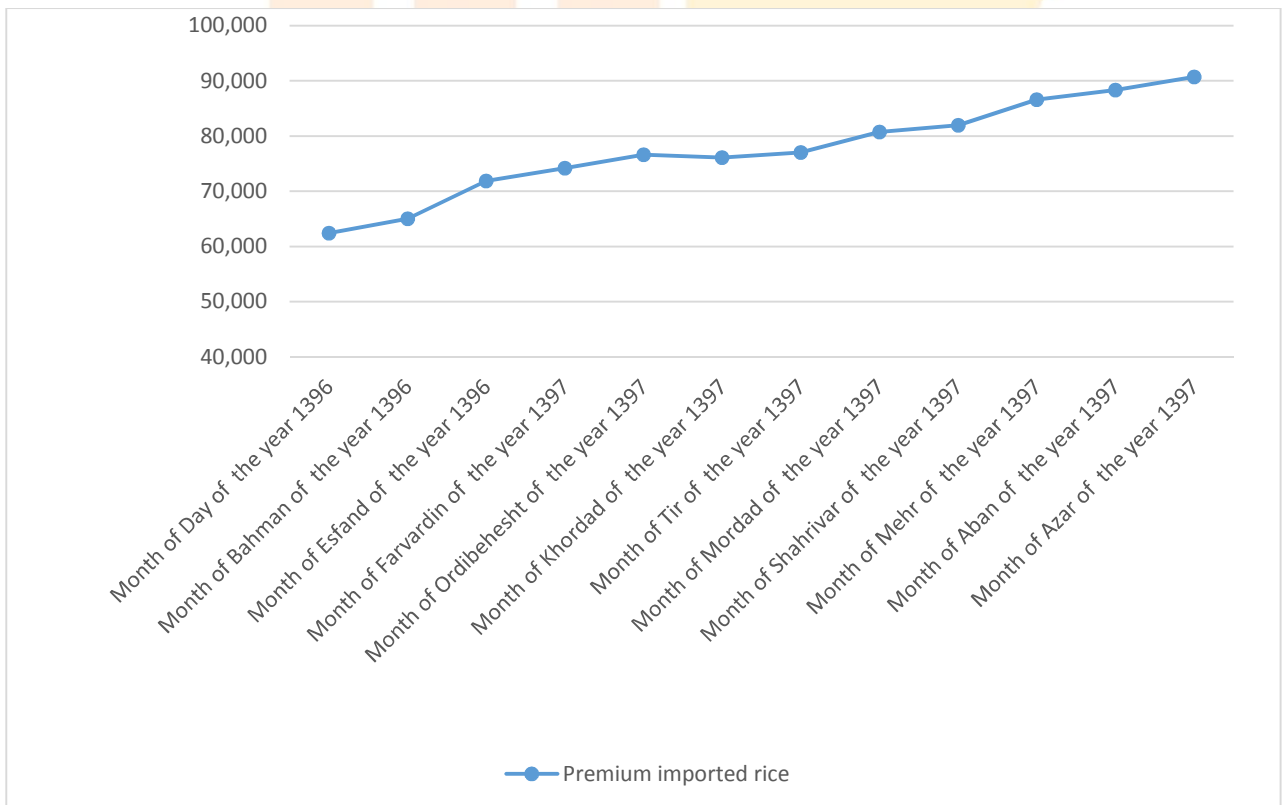
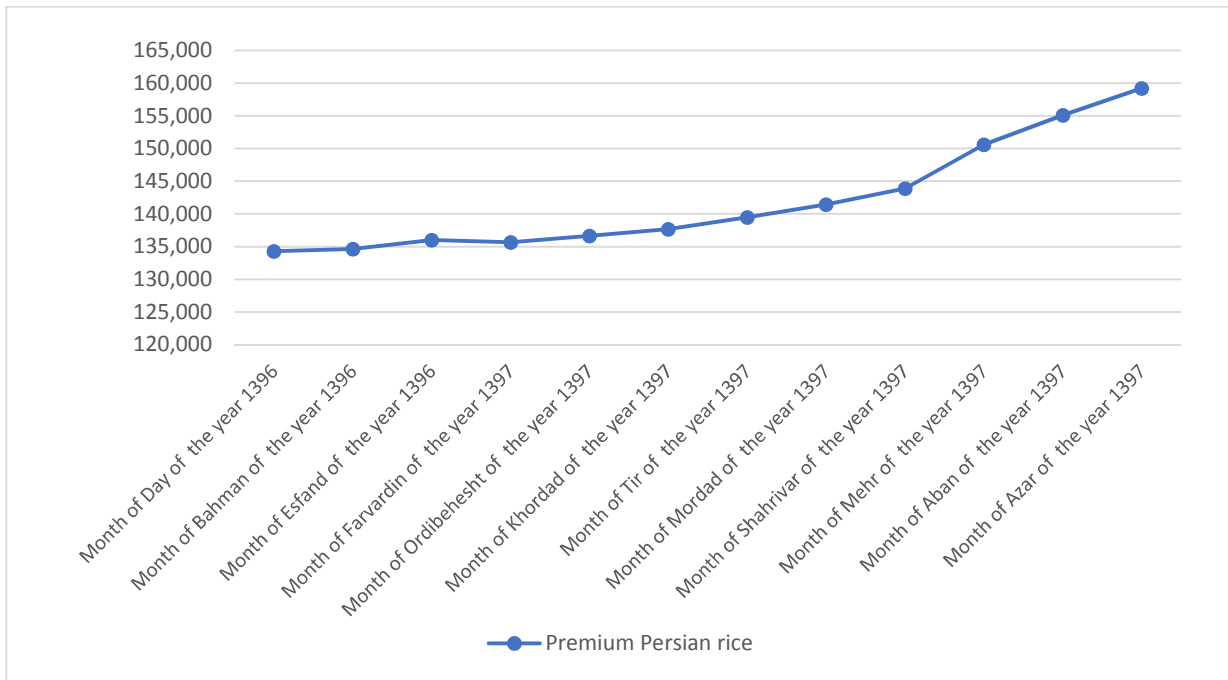
Average Price of Selected Food Items in Urban Areas of the Total Country and their percentage Change (Rials)

Commodity	Exchange unit	Month of Azar of the year 1396	Month of Aban of the year 1397	Average price of the Province ¹ , Month of Azar of the year 1397		Month of Azar of the year 1397	Percentage Change in Comparison with the Previous Month	Percentage Change in Comparison with the Corresponding Month in the Previous Year
				Lowest	Highest			
Premium Persian rice	One Kg.	۱۳۴.۴۲۶	۱۵۵.۱۰۰	۱۳۲.۳۶ ۸	۱۸۸.۶۱ ۳	۱۵۹.۲۲۶	۲,۷	۱۸,۴
Premium imported rice	One Kg.	۵۸.۸۶۰	۸۸.۳۲۷	۸۱.۰۰۰	۱۵۱.۴۷ ۱	۹۰.۷۲۲	۲,۷	۵۴,۱
Mutton meat	One Kg.	۴۰۷.۵۴۸	۵۹۲.۱۱۳	۵۲۵.۳۳ ۳	۷۰۲.۹۱ ۷	۶۳۸.۶۸۷	۷,۹	۵۶,۷
Beef and veal meat	One Kg.	۳۸۵.۶۵۳	۵۹۵.۶۳۸	۴۶۵.۳۵ ۷	۶۷۱.۴۲ ۹	۶۲۹.۰۵۴	۵,۶	۶۳,۱
Factory-farmed chicken meat	One Kg.	۷۳.۷۳۳	۱۰۳.۹۰۱	۱۰۴.۳۱ ۰	۱۲۲.۳۱ ۲	۱۱۲.۴۹۸	۸,۳	۵۲,۶
Pasteurized milk	One Lit.	۲۷.۵۴۳	۴۰.۶۶۹	۳۴.۴۶۸	۵۲.۵۰۰	۴۳.۶۴۶	۷,۳	۵۸,۵
Pasteurized yogurt	One Kg.	۳۸.۰۴۹	۵۶.۵۶۱	۴۲.۵۸۱	۷۵.۶۲۸	۵۸.۶۸۳	۳,۸	۵۴,۲
Pasteurized domestic (Iranian) cheese	500 gr.	۵۸.۴۳۰	۸۲.۳۸۲	۷۱.۵۳۳	۱۰۴.۳۰ ۲	۸۶.۵۰۵	۵,۰	۴۸,۱
Factory-farmed egg	One Kg.	۷۱.۹۰۷	۱۰۵.۲۷۶	۹۸.۵۴۵	۱۳۲.۳۸ ۹	۱۱۳.۹۶۵	۸,۳	۵۸,۵
Pasteurized butter (animal butter)	100 gr.	۳۲.۹۲۳	۴۵.۱۹۷	۳۹.۲۷۶	۴۹.۷۷۹	۴۵.۶۰۷	۰,۹	۳۸,۵
Liquid edible oils	900 gr.	۵۳.۸۵۳	۷۵.۵۶۳	۶۴.۶۰۸	۸۵.۱۰۱	۷۶.۷۰۶	۱,۵	۴۲,۴
Banana	One Kg.	۴۹.۵۵۵	۱۲۳.۳۰۵	۱۱۱.۳۷ ۹	۱۳۸.۳۳ ۳	۱۲۷.۰۶۳	۳,۰	۱۵۶,۴
Golden delicious (apple)	One Kg.	۳۷.۶۸۳	۷۲.۶۶۱	۶۲.۸۲۶	۱۰۳.۵۵۹ ۵	۷۹.۵۲۷	۹,۵	۱۱۱,۰
Domestic oranges	One Kg.	۳۵.۹۷۵	۵۶.۲۰۷	۲۸.۰۶۷	۶۷.۰۴۵	۴۸.۳۱۵	۱۴,۰	۳۴,۳
Cucumber	One Kg.	۳۰.۷۴۹	۴۱.۹۵۵	۳۱.۰۸۳	۵۸.۰۰۰	۴۲.۶۵۳	۱,۷	۳۸,۷
Tomato	One Kg.	۳۴.۹۵۲	۴۴.۹۱۲	۴۳.۸۷۱	۶۲.۴۸۸	۵۲.۰۵۰	۱۵,۹	۴۸,۹
Potato	One Kg.	۱۷.۳۱۷	۲۸.۸۴۱	۲۵.۳۶۴	۳۸.۷۳۸	۲۹.۱۳۶	۱,۰	۶۸,۳
Onion	One Kg.	۲۳.۰۳۰	۲۲.۶۶۶	۲۱.۲۴۲	۳۲.۸۵۷	۲۶.۲۱۹	۱۵,۸	۱۳,۸
Pinto bean	One Kg.	۱۲.۰۲۴	۱۳۶.۸۶۳	۱۱۲.۵۰ ۰	۱۵۱.۹۱ ۵	۱۳۹.۷۷۴	۲,۱	۱۶,۲
Lentil	One Kg.	۸۲.۹۲۹	۸۸.۶۰۶	۷۲.۲۸۹	۱۰۹.۱۵ ۹	۸۸.۷۲۶	۰,۱	۷,۰
Sugar cube	One Kg.	۴۰.۳۷۳	۵۲.۸۶۰	۴۵.۹۲۴	۶۸.۵۵۰	۵۳.۷۹۴	۱,۸	۳۳,۲
Sugar	One Kg.	۳۲.۶۳۸	۴۱.۳۷۳	۳۸.۰۶۲	۴۹.۷۵۰	۴۱.۶۸۴	۰,۸	۲۷,۷
Tomato paste	One Kg.	۵۴.۵۲۸	۱۸۳.۸۴۳	۱۶۳.۴۵ ۲	۲۱۴.۸۰ ۶	۱۹۰.۱۳۷	۳,۴	۲۴۸,۷
Packed imported tea	500 gr.	۲۰۷.۶۴۴	۳۰۷.۴۶۴	۲۶۱.۸۱ ۳	۵۰۱.۱۱ ۱	۳۱۱.۶۰۹	۱,۳	۵۰,۱

Statistical Centre of Iran

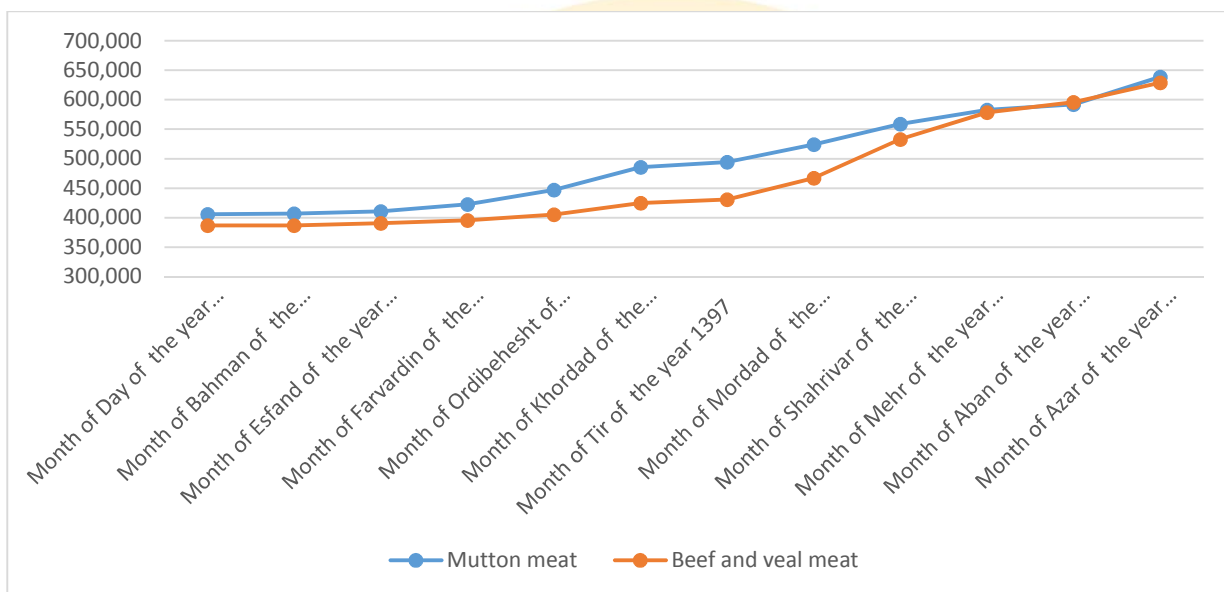
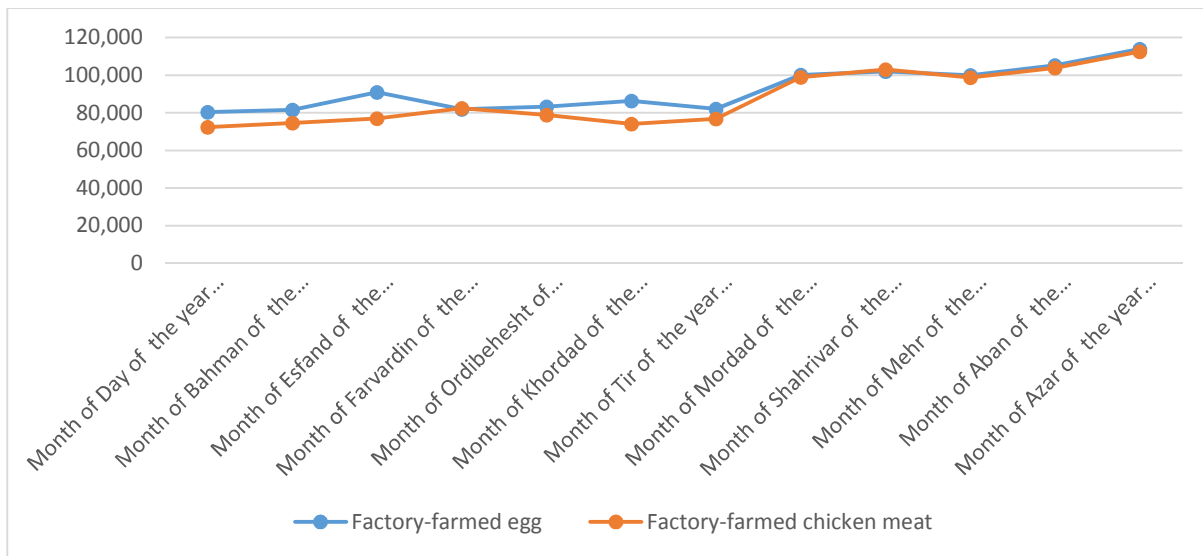
¹. The figures show the lowest and highest at provincial level. It is obvious that the lowest and highest of observations are of more ranges of the figures.

The charts of average price changes for selected food items in the past twelve months are shown as follows.

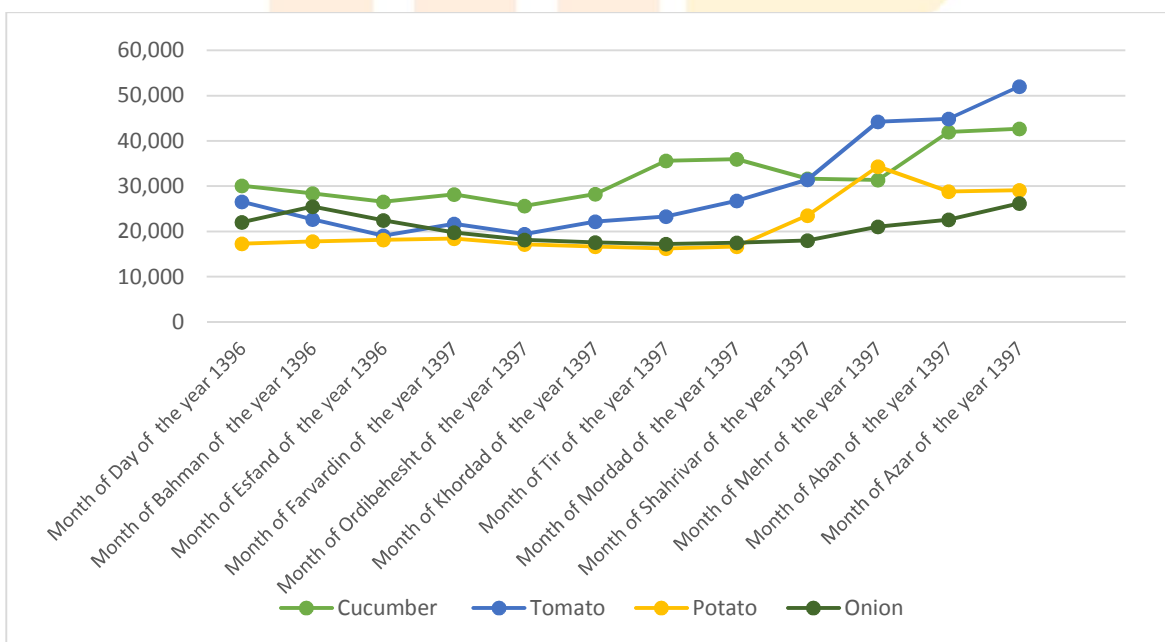
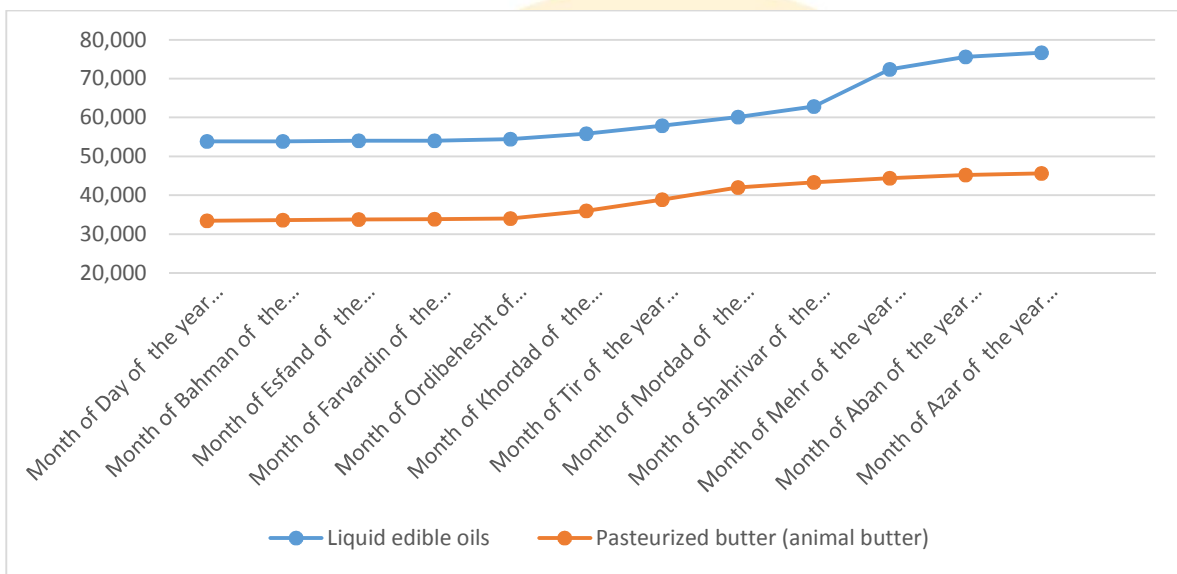
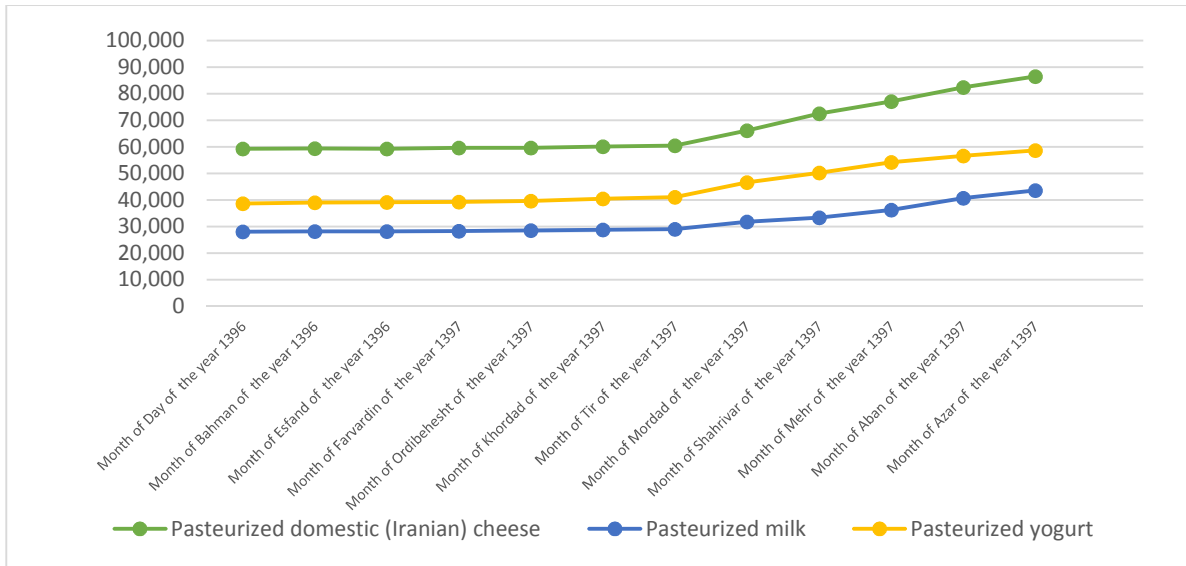


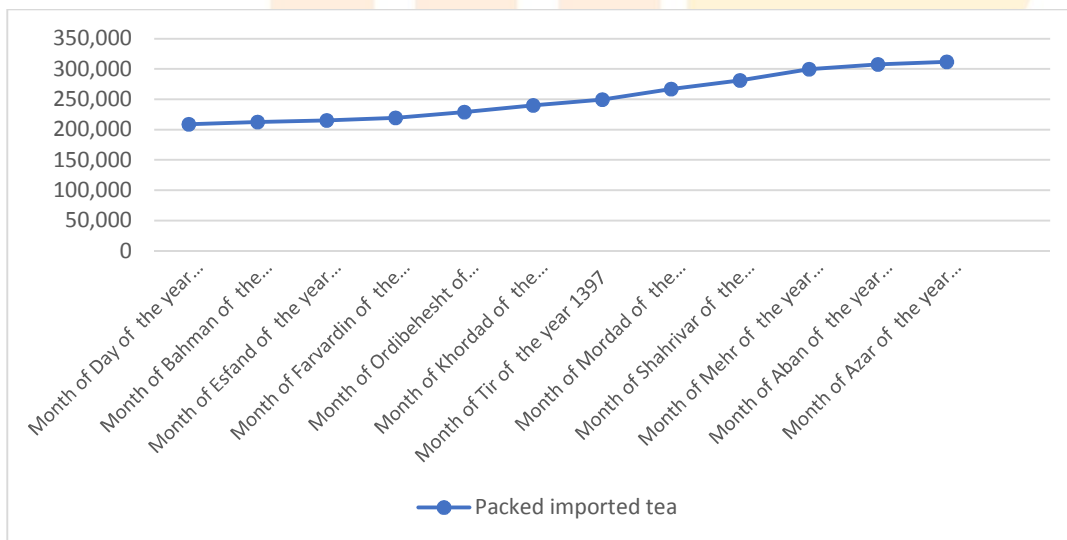
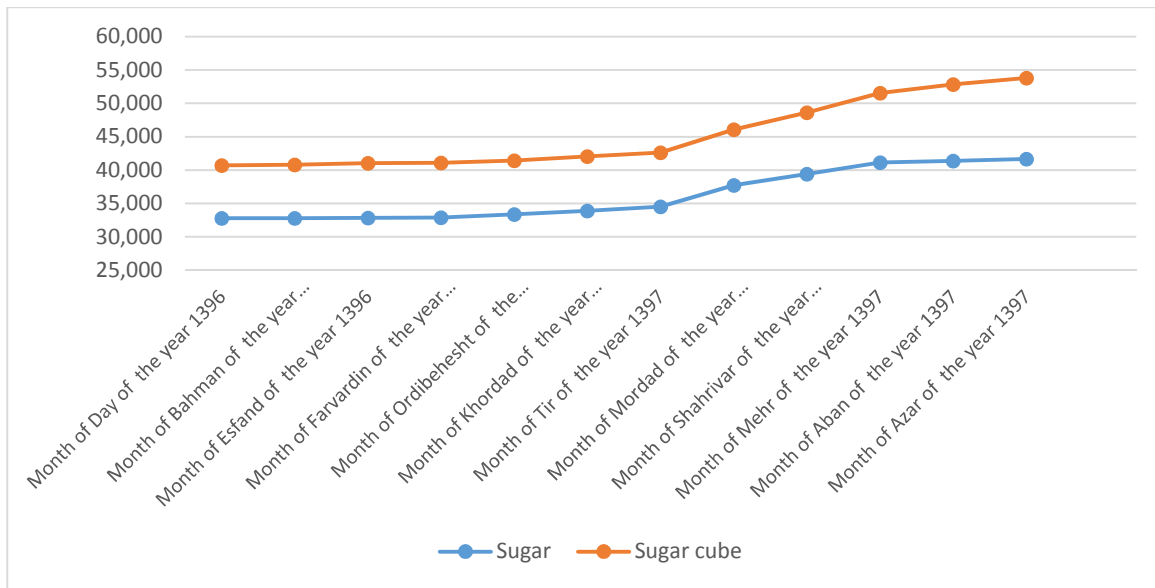
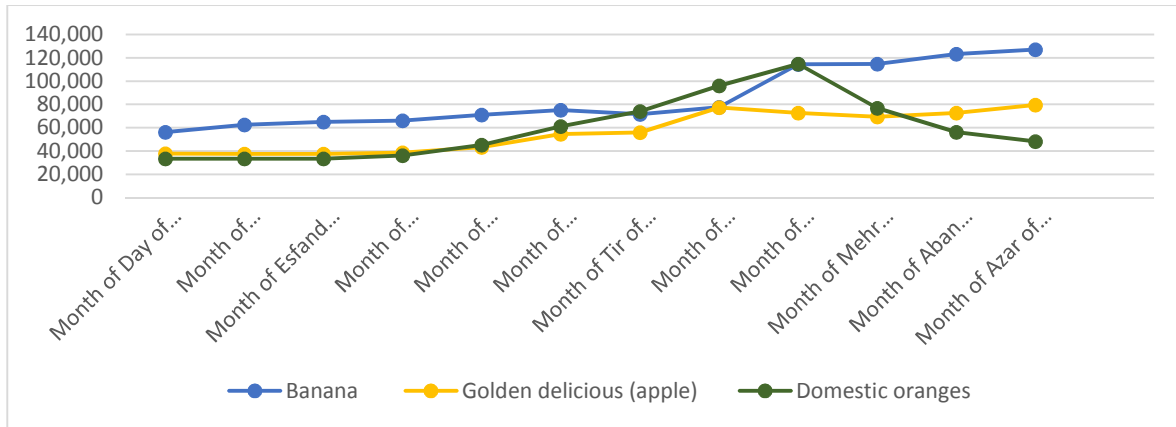


Statistical Centre of Iran



Statistical Centre of Iran





Contact information:

For more information on time series of average price for selected food items in the country, please visit:

www.amar.org.ir

Address:

Statistical Centre of Iran

No. 1, Corner of Rahee Moayeri Street,

Dr Fatemi Avenue, Tehran 1414663111

Tel/fax: +98 2188958189

Email: int@sci.org.ir

Release of the report for the Month of Dey, the year 1397: February 2019



Statistical Centre of Iran